



DER NEUE TRENNSCHLEIFER VON NORTON CLIPPER ... EINFACH INTELLIGENTER!

SPEEDY - CP512 - CP512i - CP514 - CP514i

LANGLEBIG | KRAFTVOLL | HANDLICH | SICHER | INTELLIGENT

Der neue Norton Clipper Trennschleifer ist verfügbar in zwei Versionen: Als Standardversion mit Gemischbetankung und als iLube®-Version, bei der separat Öl und Kraftstoff getankt werden können. Beide Versionen sind mit 300 oder 350 mm Blattschutz verfügbar.

Ausgeliefert wird der neue Trennschleifer mit einem 4,0 kW starken Motor und vielen herausragenden Vorteilen, wie einem mehrstufigen und äußerst effizienten Luftfiltersystem und langlebigen Poly-V-Riemen.

Bei den iLube®-Versionen werden Öl- und Benzintank separat betankt. Der richtige Mix wird mit einer elektronisch gesteuerten Pumpe hergestellt. Dadurch müssen Sie kein teures Gemisch mehr kaufen oder selber mischen, eine Falschbetankung ist somit ausgeschlossen!


MADE IN GERMANY



KEIN GEMISCH MEHR
ERFORDERLICH!

iLube®
intelligent lubrication

Öl- und Benzintank können separat betankt werden. Der richtige Mix wird mit einer elektronisch gesteuerten Pumpe hergestellt.



LEICHTSTART

Einfaches Starten in 3-Schritten
- ohne Choke

KRAFTVOLL UND HANDLICH

- 4,0kW / 5.4PS starker Motor in einem kompakten Gehäuse.

LANGLEBIG & WARTUNGSARM

Mehrstufiges und effizientes Luftfiltersystem mit patentierten Zwei-Wege-Abscheider.
Externes Rüttelrad zur Entfernung grober Schmutzpartikel.
Langlebige Poly-V-Riemen.



iLube®: kein Gemisch ist mehr erforderlich

TRIBAC Baumaschinen

16761 Hennigsdorf
Philipp-Peters-Straße 9A /
Spandauer Allee
Tel.: 0 33 02 / 49 98 29 - 0
Fax.: 0 33 02 / 49 98 29 - 22

14513 Teltow bei Potsdam
Schenkendorfer Weg 10 /
Stahndorfer Straße
Tel.: 0 33 28 / 33 94 - 0
Fax.: 0 33 28 / 33 94 - 222

15366 Neuenhagen
bei Berlin
Am Wall 51
Tel.: 0 33 42 / 23 69 - 0
Fax.: 0 33 42 / 23 69 - 99

12557 Berlin
Glienicker Straße 101
Tel.: 0 30 / 64 89 758 - 0
Fax.: 0 30 / 64 89 758 - 22



www.tribac.de - info@tribac.de



Separate Betankung mit Öl und Kraftstoff, kein Gemisch ist mehr erforderlich

Mit dem neuen iLube®-System werden Öl- und Benzintank separat betankt. Der richtige Mix wird mit einer elektronisch gesteuerten Pumpe hergestellt. Dadurch müssen Sie kein teures Gemisch mehr kaufen oder selber mischen, eine Falschbetankung ist somit ausgeschlossen! Wenn nicht genügend Öl im Öltank ist, regelt die Motorsteuerung schon im unteren Drehzahlbereich ab.



Starten und Stoppen so leicht wie noch nie - ohne Choke!

Die Leichtstartautomatik in drei Schritten und die elektronische Zündanlage ermöglichen einen einfachen Kalt- oder Warm-Start ohne manuelles Bedienen eines Chokes.

Führen Sie einfach die folgenden Schritte durch:

1. Vor dem ersten Starten 3x den Primer drücken
2. Dekompressionsventil drücken
3. Ziehen Sie das Starterseil



Das Luftfiltersystem: Mehrstufig und effizient

Durch den patentierten Zwei-Wege-Abscheider wird dauerhaft Frischluft zugeführt und eine Luftschwingung erzeugt, die Staub durch Ansaugrohre ausbläst und die Luft schon vor Erreichen des Filters reinigt. Dadurch ist der Norton Clipper Trennschleifer noch wartungsärmer und haltbarer. Mittels des externen Rüttelrads können grobe Schmutzpartikel zusätzlich leicht entfernt werden.

Weitere Vorteile der neuen Norton Clipper Trennschleiferreihe

Einfaches Stoppen mit zentral angebrachtem Stoppdrehschalter.

Griffe optimal positioniert für eine ergonomische Arbeitsposition.

Optimale Gewichtsverteilung und somit komfortables Arbeiten.



Der Blattschutz aus Magnesium ist extrem leicht und stabil.

Verstellbarer Blattschutz zur optimalen Anpassung an die Arbeitsposition.

Besonders wartungsarme und langlebige Poly-V-Riemen.

Beide Tankdeckel sind mit Überdrehenschutz ausgerüstet.

Technische Daten

MODELL	CP512-300	CP512-300 iLube®	CP514-350	CP514-350 iLube®
Artikelnummer	701846 47558	701846 47560	701846 47562	701846 47564
EAN Code 13	5450248 563105	5450248 563112	5450248 563129	5450248 563136
TECHNISCHE DATEN				
Motorleistung	4,0kW / 5,4PS	4,0kW / 5,4PS	4,0kW / 5,4PS	4,0kW / 5,4PS
Max. Blattdurchmesser x Bohrung	Ø 300 x 20 / 25,4 mm	Ø 300 x 20 / 25,4 mm	Ø 350 x 20 / 25,4 mm	Ø 350 x 20 / 25,4 mm
Max. Schnitttiefe	100 mm	100 mm	125 mm	125 mm
Umdrehungsgeschwindigkeit (RPM)	4450 min ⁻¹	4450 min ⁻¹	4450 min ⁻¹	4450 min ⁻¹
Betankung Benzin + Öl	Gemisch ≥ 92 Oz +2%  iLube® Automatic Mix	≥ 92 Oz + iLube® Automatic Mix	Gemisch ≥ 92 Oz +2% 	≥ 92 Oz + iLube® Automatic Mix
Wasseranschluss	✓	✓	✓	✓
Schalleistungspegel/ Schalldruckpegel	108 dB (A) / 98 dB (A)	108 dB (A) / 98 dB (A)	108 dB (A) / 98 dB (A)	108 dB (A) / 98 dB (A)
Abmessungen	430 x 267 x 750mm	430 x 267 x 750mm	430 x 267 x 775mm	430 x 267 x 775mm
Gewicht	10,1kg	10,2kg	10,4kg	10,5kg