




DER ERDBOHRER MODELL ATC IST AUS QUALITATIV HOCHWERTIGEM STAHL GEFERTIGT UND DANK DER OPTIMAL AUF DEN DURCHMESSER ABGESTIMMTEN LÄNGE DER SCHNECKE FÜR EIN SCHNELLES UND EFFIZIENTES ARBEITEN AUSGELEGT. DIE DURCHGEHENDE SPIRALFORM GEWÄHRLEISTET EINE FÜR DEN AUSHUB OPTIMALE STELLUNG DER ZÄHNE; DAS ABGETRAGENE MATERIAL WIRD ZUR MITTE DER SCHNECKE GELEITET UND SO ZERTRÜMMERT, DASS DIE SCHNECKE NICHT VERKLEBT. DANK DER DIVERSEN KOMBINATIONEN GIBT ES FÜR JEDE BODENBESCHAFFENHEIT VON WEICHEN ÜBER STEINIGE, GEMISCHTE UND SOGAR VEREISTE BÖDEN DIE IDEALE LÖSUNG. DER ERDBOHRER WIRD KOMPLETT MIT ZWEI SCHLÄUCHEN GELIEFERT.



	TONS	1,0 - 2,0	1,5 - 3,0	2,5 - 4,5	4,0 - 8,0	8,0 - 15,0	10,0 - 15,0	15,0 - 22,0
	<b>MOD.</b>	<b>ATC150</b>	<b>ATC250</b>	<b>ATC350</b>	<b>ATC550</b>	<b>ATC1000</b>	<b>ATC1500</b>	<b>ATC2500</b>
<b>A</b>	MM	200	200	245	270	290	290	345
<b>B</b>	MM	690	690	775	905	1025	1025	1250
	BOHRERKUPPLUNG	MM	Ø65	Ø65	Ø65	QUADRAT 75 MM	QUADRAT 75 MM	QUADRAT 75 MM
<b>kg</b>	OHNE KUPPLUNG	KG	65	66	98	140	230	240
	BOHRERROTATION	RPM	44-98	36-87	42-90	30-87	27-58	20-43
<b>l/min</b>	MIN - MAX	L/MIN	20-45	27-65	40-85	40-115	70-150	80-170
<b>bar</b>	MAX	BAR	205	240	240	260	260	240
	MAX. DREHMOMENT	N/M	1500	2800	3600	5500	10600	15000
	BOHRERLÄNGE	MM	1200	1200	1200	1500	1800	1800
	BOHRERKLASSE		<b>S4</b>	<b>S4</b>	<b>S4</b>	<b>S5</b>	<b>S6</b>	<b>S6</b>

## TRIBAC Baumaschinen

**16761 Hennigsdorf**  
Philipp-Pfarr-Straße 9A /  
Spandauer Allee  
Tel.: 0 33 02 / 49 98 29 - 0  
Fax.: 0 33 02 / 49 98 29 - 22


**14513 Teltow bei Potsdam**  
Schenkendorfer Weg 10 /  
Stahnsdorfer Straße  
Tel.: 0 33 28 / 33 94 - 0  
Fax.: 0 33 28 / 33 94 - 222



www.tribac.de · info@tribac.de

**15366 Neuenhagen bei Berlin**  
Am Wall 51  
Tel.: 0 33 42 / 23 69 - 0  
Fax.: 0 33 42 / 23 69 - 99

**12557 Berlin**  
Glienicke Straße 101  
Tel.: 0 30 / 64 89 758 - 0  
Fax.: 0 30 / 64 89 758 - 22



### STANDARD TECHNISCHE DATEN

#### 1 PLANETENUNTERSETZUNGSGETRIEBE

ZUR REDUZIERUNG DER GESCHWINDIGKEIT. GEWÄHRLEISTET DANK EINER REDUZIERTEN ROTATIONSLEISTUNG AUCH AUF MASCHINEN MIT NIEDRIGEN HYDRAULISCHEN LEISTUNGEN GUTE RESULTATE.

#### 2 BEFESTIGUNG DER ZÄHNE

DAS PATENTIERTE SYSTEM GEWÄHRLEISTET EIN SICHERES ARRETIEREN DER ZÄHNE UND SCHÜTZT DIESE VOR BRUCH DURCH STÖSSE. DIE ZÄHNE SIND SO ANGEORDNET, DASS DER AUSHUB OPTIMIERT WIRD.

**NB : DAS GERÄT WIRD KOMPLETT MIT SCHLAUCHLEITUNGEN GELIEFERT**

### ZUBEHÖR

#### 3 KUPPLUNG MIT EINEM ZAPFEN

#### 4 5 GELENK MIT HALTERUNG

ERMÖGLICHT DAS BOHREN IN DER HORIZONTALEN. VERHINDERT DAS SCHWINGEN DES BOHRERS BEIM ENTFERNEN DER ERDE UND ERMÖGLICHT SO EINEN SICHEREN TRANSPORT UND DAS PRÄZISE AUSRICHTUNG DER LÖCHER. DER SATTEL FÜR HALTERUNG IST OBLIGATORISCH MIT DEM KAUF DER OPTIONALEN GELENK MIT HALTERUNG.

#### 6 VERLÄNGERUNG S4 - S5 - S6 1000MM

#### 7 STANDARDBOHRER S4 - S5 - S6

FÜR BÖDEN MIT MITTLERER KONSISTENZ, MÖGLICHKEIT ZUM AUSTAUSCHEN DER EINSÄTZE UND DER WERKZEUGZENTRIERUNG ZUR WIEDERHERSTELLUNG DER URSPRÜNGLICHEN BEDINGUNGEN.

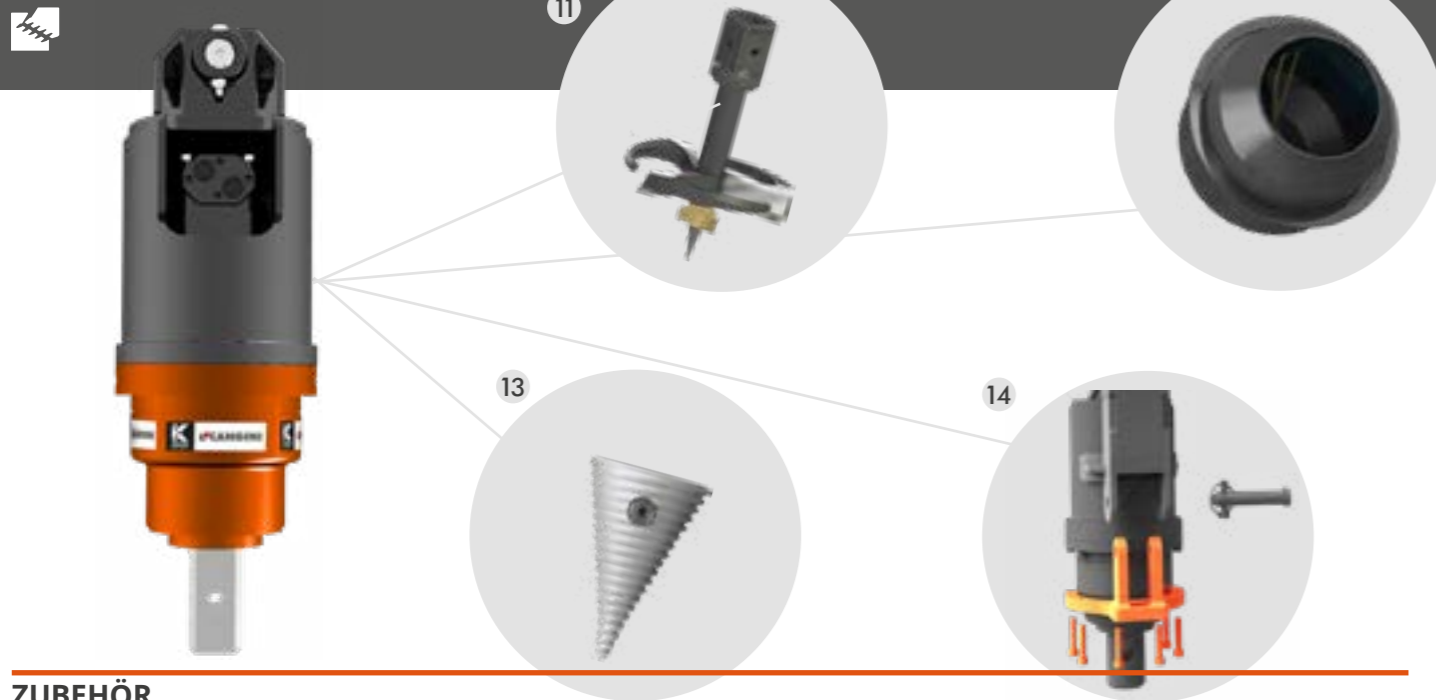
#### 8 FELSBOHRER S4 - S5 - S6

FÜR SEHR HARTE, MIT STEINEN ODER FELS DURCHSETZTE BÖDEN.

#### 9 ADAPTER FÜR BOHRER MT - ATC (A) ADAPTER FÜR BOHRER ATC - MT (B)

#### 10 DRUCKREDUZIERVENTIL UND UMKEHRVENTIL

AUF ANFRAGE VERFÜGBAR



## ZUBEHÖR

### 11 FRÄSGERÄT S4 - S5

DAS ERDBOHRERGERÄT, DAS EINE EFFEKTIVE, EINFACHE UND SAUBERE BESEITIGUNG VON BAUMSTÜMPFEN JEDER GRÖSSE IN KURZER ZEIT ERMÖGLICHT. IDEAL FÜR DIE BODENBEARBEITUNG UND WALDPFLEGE.

### 12 BETONMISCHER BOHRKOPF S4 - S5

MIT DER BETONMISCHER BOHRKOPF LÄSST SICH BETON SCHNELL UND EINFACH MISCHEN. IDEAL FÜR ARBEITEN IN UNWEGSAMEM GELÄNDE, DIE DAS MISCHEN VON BETON IN KLEINEN MENGEN ERFORDERN. FÜR BAGGER AB 4,5 TONNEN UND MIT BOHER DIE GELENK MIT HALTERUNG HABEN.

### 13 HOLZSPALTERS S4

DER HOLZSPALTER IST EIN KOMPAKTES UND ROBUSTES ANBAUGERÄT FÜR DIE EINFACHE VERARBEITUNG UND WIEDERVERWERTUNG VON HOLZSTÄMMEN. DIE KONISCHE FORM DRINGT IN DEN STAMM EIN UND SPALTET IHN IN ZWEI TEILE. WIRD DIE VERWENDUNG BEI EINLOCHBOHRERN EMPFOHLEN.

### 14 KIT FÜR DIE SCHWENKVERRIEGELUNG

DAS KIT WIRD EMPFOHLEN, UM DIE VERWENDUNG DES HOLZSPALTERS ZU ERLEICHTERN UND IST FÜR DIE MODELLE ATC150-250-350 ERHÄLTICH. NUR ANWENDBAR, WENN DIE ERDBOHRER MIT EINEM GELENK MIT HALTERUNG AUSGESTATTET IST. MACHT DEN BOHRKÖRPER STEIF, INDEM ES DIE ZENTRIERUNG DES KONUS UNTERSTÜTZT UND DEN DRUCK AUF DEN STAMM VERBESSERT. DIE KLEMMUNG ERFOLGT ÜBER DEN MEISSELVERBINDUNGSSTIFT.

## BOHRKOPF

	BOHRERKUPPLUNG	150 Ø	200 Ø	250 Ø	300 Ø	350 Ø	400 Ø	500 Ø	600 Ø
7	STANDARDBOHRER S4 (ATC150 - ATC250 - ATC350)	Ø65	•	•	•	•	•	•	•
7	STANDARDBOHRER S5 (ATC550)	QUADRAT 75 MM	•	•	•	•	•	•	•
7	STANDARDBOHRER S6 (ATC1000 - ATC1500 - ATC2500)	QUADRAT 75 MM	•	•	•	•	•	•	•
8	FELSBOHRER S4 (ATC150 - ATC250 - ATC350)	Ø65	•	•	•	•	•	•	•
8	FELSBOHRER S5 (ATC550)	QUADRAT 75 MM	•	•	•	•	•	•	•
8	FELSBOHRER S6 (ATC1000 - ATC1500 - ATC2500)	QUADRAT 75 MM	•	•	•	•	•	•	•

## ZUBEHÖR

	BOHRERKUPPLUNG	DURCHMESSER MM	ATC150	ATC250	ATC350	ATC550	ATC1000	ATC1500	ATC2500
11	FRÄSGERÄT S4	Ø65	250	•	•	•	/	/	/
11	FRÄSGERÄT S4	Ø65	350	•	•	•	/	/	/
11	FRÄSGERÄT S5	QUADRAT 75 MM	250	/	/	/	•	/	/
11	FRÄSGERÄT S5	QUADRAT 75 MM	350	/	/	/	•	/	/
12	BETONMISCHER BOHRKOPF S4 180 L	Ø65	FÜR BAGGER AB 4,5 TONNEN			/	/	/	/
12	BETONMISCHER BOHRKOPF S5 180 L	QUADRAT 75 MM	-	/	/	/	•	/	/
13	HOLZSPALTERS S4	Ø65	185	•	•	•	/	/	/
14	KIT FÜR DIE SCHWENKVERRIEGELUNG	Ø65	•	•	•	/	/	/	/

